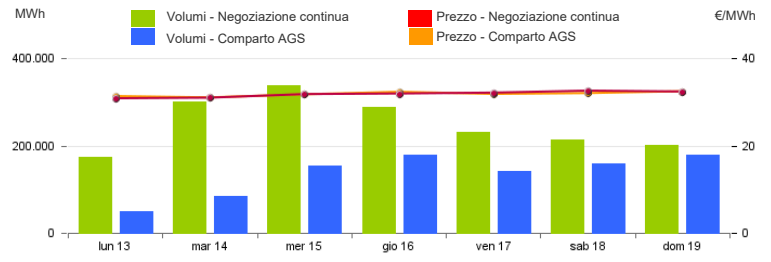


Mercato a pronti (MP-GAS)

Mercato del giorno prima (MGP-GAS)

	Prezzo. €/MWh				Volumi. MWh			
	Medio	Var	Minimo	Massimo	Totale	Var	Prodotti Giornalieri	Prodotto WE
Negoziazione continua	31,41	-1,1%	30,10	33,95	1.747.080	+21,4%	1.442.760	304.320

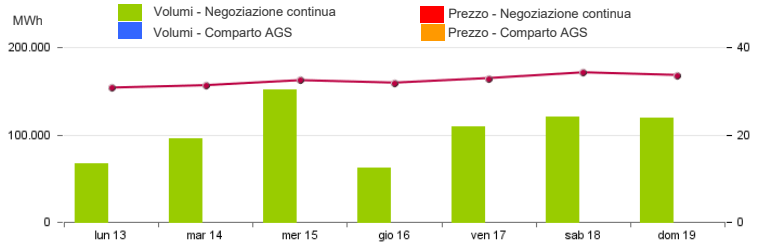
	Prezzo. €/MWh				Volumi. MWh			
	Medio	Var	Minimo	Massimo	Totale	Var	Acquisti SRG	Vendite SRG
Comparto AGS	31,78	-0,9%	31,00	32,41	947.472	+49,3%	947.472	



Mercato infragiornaliero (MI-GAS)

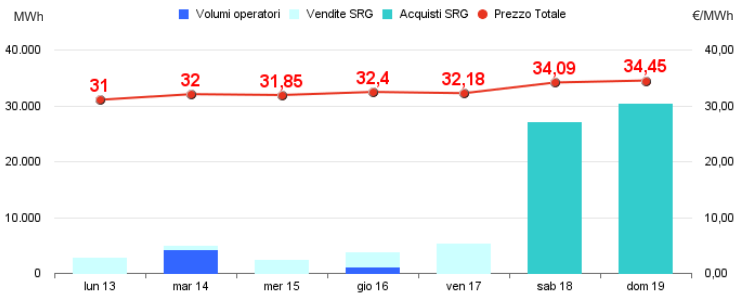
	Prezzo. €/MWh				Volumi. MWh	
	Medio	Var	Minimo	Massimo	Totale	Var
Negoziazione continua	32,43	+1,5%	30,50	34,60	725.448	+62,0%

	Prezzo. €/MWh				Volumi. MWh			
	Medio	Var	Minimo	Massimo	Totale	Var	Acquisti SRG	Vendite SRG
Comparto AGS	-	-	-	-	-	-	-	-



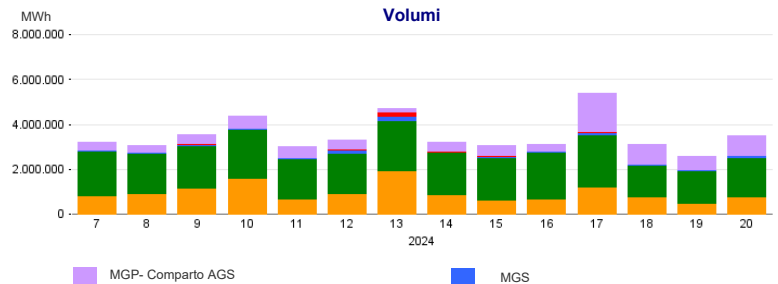
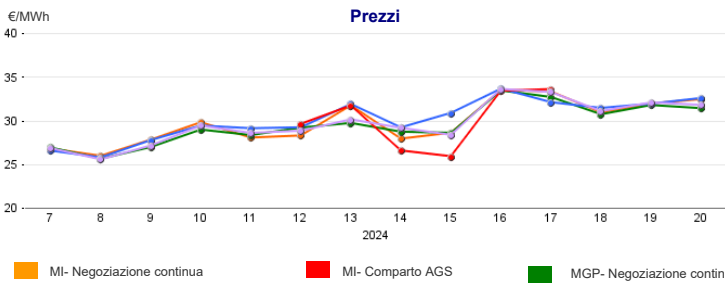
Mercato gas in stoccaggio (MGS-GAS)

Settimana	Stoccaggio	20	19
Prezzo. €/MWh ⁽¹⁾	Stogit	32,57	31,92
	Edison Stoccaggio	-	-
	Totale	32,57	31,92
Volumi. MWh	Stogit	76.099	45.328
	Edison Stoccaggio	-	-
	Totale	76.099	45.328
Attività SRG. MWh	Acquisti	57.346	-
	Bilanciamento ⁽²⁾	57.346	-
	Altre finalità ⁽³⁾	-	-
	Vendite	13.648	20.705
	Bilanciamento ⁽²⁾	13.648	20.705
Altre finalità ⁽³⁾	-	-	



1) Il prezzo "Totale" è calcolato come media ponderata dei prezzi per i volumi complessivamente scambiati presso ciascun sistema di stoccaggio.
2) Per gestire in sicurezza eventuali scostamenti previsti tra immissioni e prelievi complessivi della rete ai sensi dell'art. 2.5 dell' Allegato A della delibera AEEGSI 312/2016/R/gas
3) Compravendite di gas in stoccaggio effettuate da Snam Rete Gas (SRG) diverse da "Bilanciamento"

Evoluzione settimanale



Mercato a termine (MT-GAS)

Prodotti	Mercato				OTC				Totale		Posizioni aperte*	
	Prezzo minimo	Prezzo massimo	Prezzo di controllo*		Negoziazioni	Volumi	Registrazioni	Volumi	Volumi		MWh/g	
	€/MWh	€/MWh	€/MWh	variazione %	N.	MWh/g	N.	MWh/g	MWh/g	variazione %	MWh/g	MWh
Q-2024-03	-	-	32,73	0,0%	-	-	-	-	-	-	-	-
Q-2024-04	-	-	37,09	0,0%	-	-	-	-	-	-	-	-
WS-2024/2025	-	-	38,03	0,0%	-	-	-	-	-	-	-	-
Q-2025-01	-	-	37,91	0,0%	-	-	-	-	-	-	-	-
CY-2025	-	-	38,59	0,0%	-	-	-	-	-	-	-	-
M-2024-06	-	-	32,70	0,0%	-	-	-	-	-	-	-	-
Q-2025-02	-	-	36,22	0,0%	-	-	-	-	-	-	-	-
SS-2025	-	-	37,75	0,0%	-	-	-	-	-	-	-	-
M-2024-07	-	-	33,25	0,0%	-	-	-	-	-	-	-	-
M-2024-08	-	-	31,39	0,0%	-	-	-	-	-	-	-	-
BoM-2024-05	-	-	29,95	-5,4%	-	-	-	-	-	-	-	-
Totale												

* Riferito all'ultima sessione di contrattazione della settimana